

Procédure de réservations en ligne Activités culturelles libres

Étape 1 : Créer votre dossier familial

Cliquer sur *Se connecter* dans le ruban bleu et ensuite, *Créer mon compte*.

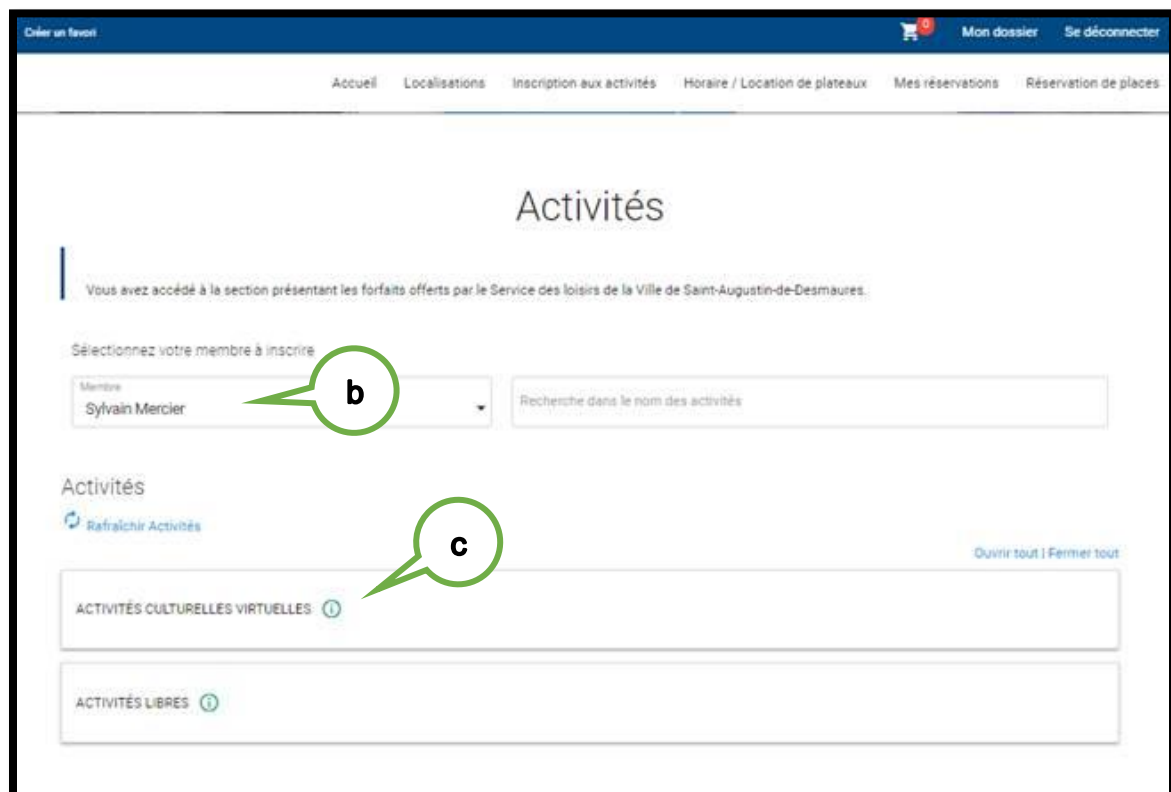
(À noter que si vous participez déjà aux activités libres du Complexe sportif multifonctionnel, votre compte est déjà créé, vous n'avez alors qu'à vous connecter.)

Étape 2 : Inscription à l'activité

Vous devez vous inscrire à l'activité désirée. Pour ce faire, cliquez sur *Inscription aux activités* (a).



Dans la partie *Activités*, sélectionnez un membre à inscrire (b)
Cliquer sur *Activités culturelles virtuelles* (c)



Cliquer sur le bouton *Ajouter* (d) sur l'activité désirée.

Activités

Vous avez accédé à la section présentant les forfaits offerts par le Service des loisirs de la Ville de Saint-Augustin-de-Desmaures.

Sélectionnez votre membre à inscrire

Membre
Sylvain Mercier

Recherche dans le nom des activités

Activités

Rafraîchir Activités

Ouvrir tout | Fermer tout

ACTIVITÉS CULTURELLES VIRTUELLES ⓘ

Nom de l'activité	Tarif	Dates de l'activité	Places Disponibles	
Concert de Manon Lefrançois - 13 novembre <	\$	Vendredi 2020-11-13 au 2020-11-13 de 19:00 à 20:30	100	d AJOUTER ⓘ
Concert de Noël - 4 décembre <	\$	Vendredi 2020-12-04 au 2020-12-04 de 19:00 à 21:00	100	AJOUTER ⓘ
Conférence Virginie St-Pierre - 25 novembre <	\$	Mercredi 2020-11-25 au 2020-11-25 de 10:00 à 12:00	100	AJOUTER ⓘ

Ensuite, terminer votre commande en cliquant sur *Aller au panier d'achats* (e) puis sur *Passer la commande* (f).

Votre inscription a été ajoutée au panier. Lorsque vous aurez terminé l'ajout des inscriptions, cliquez sur le panier pour confirmer et payer le solde dû.

e

[RETOUR AUX INSCRIPTIONS](#) [ALLER AU PANIER D'ACHATS](#)

Sommaire	1 Article(s)
Sous-Total:	0,00\$
TPS:	0,00\$
TVQ:	0,00\$
Total:	0,00\$
Solde au dossier:	0,00\$
Crédit:	0,00\$
Montant à payer:	0,00\$

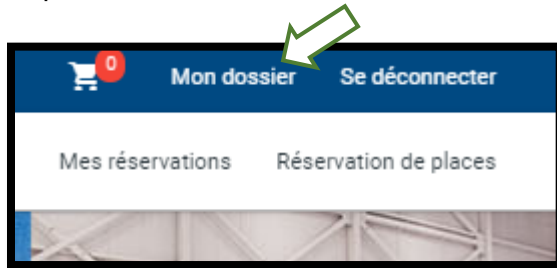
f

[PASSER LA COMMANDE](#)

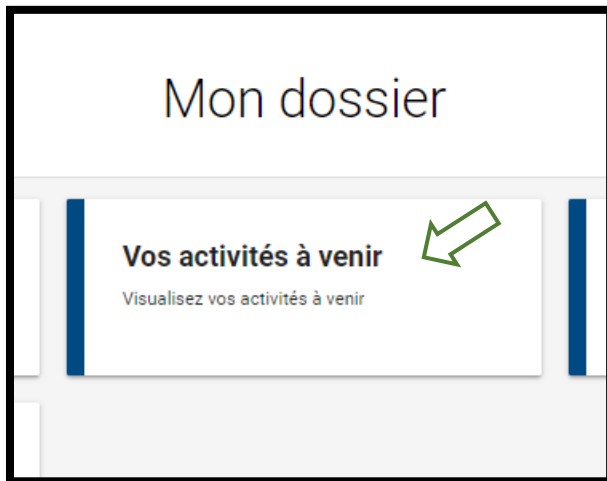
Si des frais vous sont chargés automatiquement, ils ne peuvent être supprimés mais ils seront automatiquement supprimés si vous vous déconnectez sans avoir auparavant confirmé ou payé les inscriptions.

Le jour de votre événement, dix (10) minutes avant l'activité :

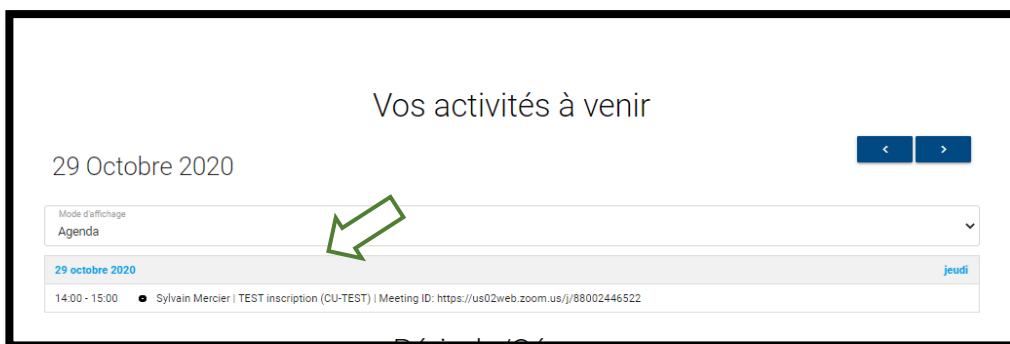
- Connectez-vous à votre compte Sport-Plus
- Cliquer sur Mon dossier



- Ensuite Vos activités à venir



- Cliquez sur le lien apparaissant sous la date de l'activité



Une fenêtre noire s'ouvrira dans votre navigateur avec un carré blanc, vous informant du statut de l'activité.

Une fois activé, vous aurez accès en direct à l'activité dès que celle-ci débutera.