

Réserver une place pour les activités libres avec votre compte Sport-Plus

La procédure suivante vous explique comment réserver une place pour les activités libres avec votre compte Sport-Plus. Prendre note que l'affichage peut varier selon l'outil informatique que vous utilisez (ordinateur, tablette ou cellulaire). ATTENTION! Il ne faut pas utiliser INTERNET EXPLORER ni SAFARI. Cette procédure est idéale avec GOOGLE CHROME.

1. Allez sur le site de la Ville de Saint-Augustin-de-Desmaures - Accueil : VSAD.ca

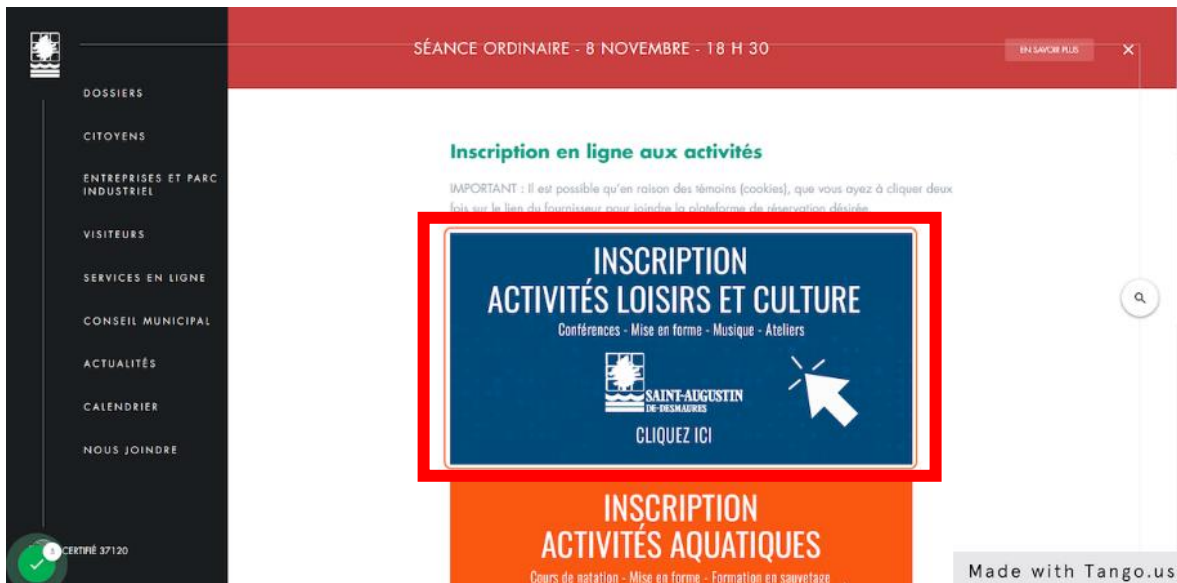
2. Cliquez sur la tuile INSCRIPTION AUX ACTIVITÉS.



ou



3. Cliquez sur le rectangle bleu INSCRIPTION ACTIVITÉS LOISIRS ET CULTURE



Astuce pour sauter ces étapes : enregistrez dans vos favoris le lien suivant :

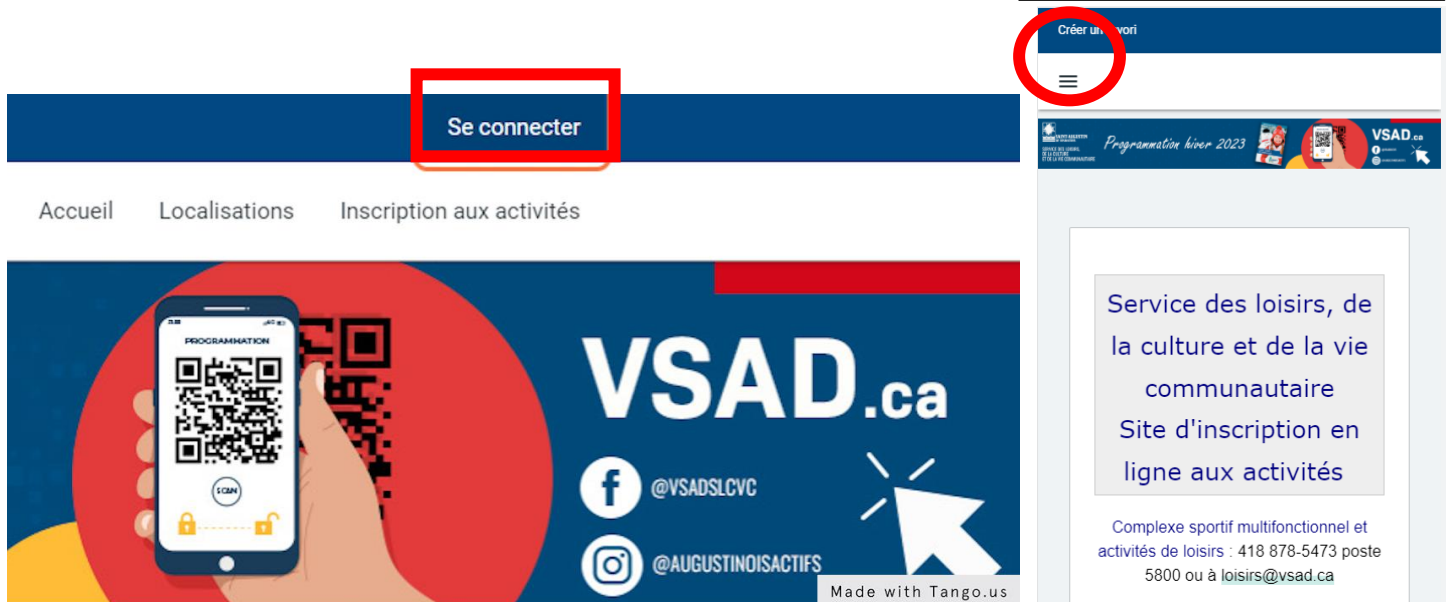
<https://www.sport-plus-online.com/PrmsMVC/?VirId=45&ArrId=86>

Version : 8 mars 2023

4. Vous êtes maintenant sur le site d'inscription de Sport-Plus.

Cliquez sur « Se connecter » en haut à gauche

Sur une tablette numérique : cliquez sur les lignes en haut à gauche, puis sur SE CONNECTER



5. Entrez votre code d'utilisateur et mot de passe si vous avez déjà un compte Sport-Plus, puis cliquez sur CONNEXION. Sinon [créez votre compte](#).

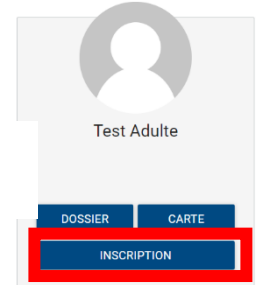


ÉTAPES 6 à 10 :

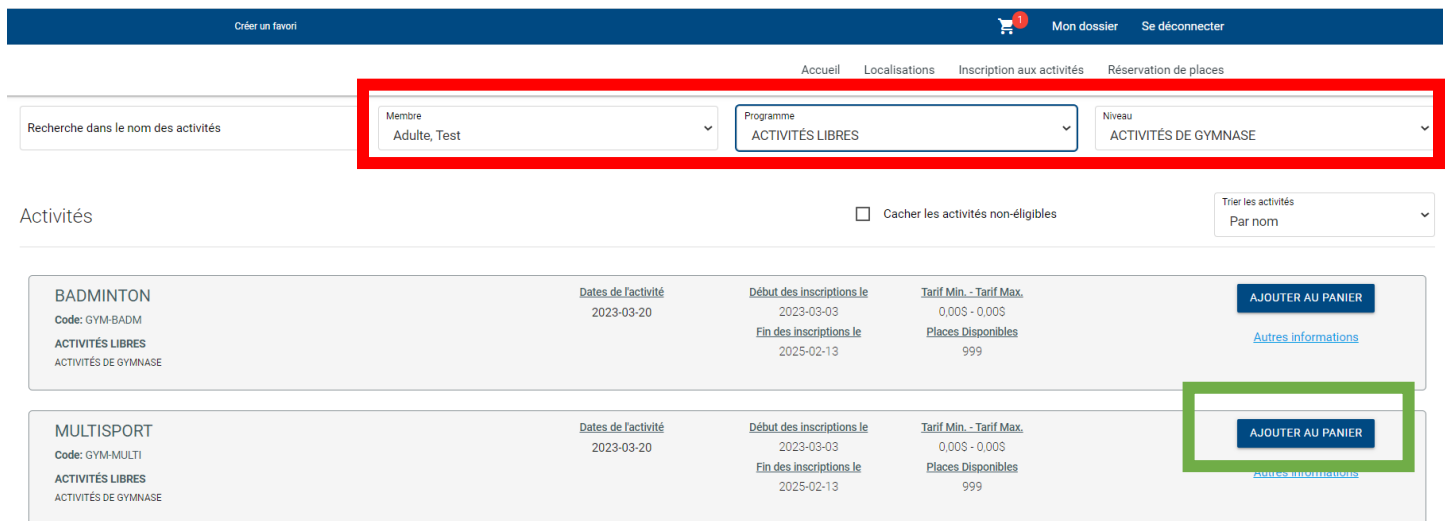
Résident : Abonnement au forfait à ne faire qu'une fois par membre et passez à l'étape 11 (réservations de places) à chaque fois.

Non-résident : Achat de passages, à refaire lorsque vous avez épuisé le nombre de visites autorisées.

6. Dans votre dossier Sport-Plus, cliquez sur **INSCRIPTIONS AUX ACTIVITÉS**



7. Sur la page d'inscription, sélectionnez le membre à inscrire, le programme **ACTIVITÉS LIBRES** et le niveau **ACTIVITÉS DE GYMNASE**. Ajouter à votre panier le ou les forfaits qui vous intéressent :



The image shows the activity selection page. At the top, there is a search bar and navigation links. Below, there are three dropdown filters: 'Membre' (Adulte, Test), 'Programme' (ACTIVITÉS LIBRES), and 'Niveau' (ACTIVITÉS DE GYMNASE). Below the filters, there is a table of activities with columns for activity name, dates, start/end of registration, and price. Two activities are listed: BADMINTON and MULTISPORT. The 'AJOUTER AU PANIER' button for MULTISPORT is highlighted with a green box.

Activité	Dates de l'activité	Début des inscriptions le	Tarif Min. - Tarif Max.	Places Disponibles
BADMINTON Code: GYM-BADM ACTIVITÉS LIBRES ACTIVITÉS DE GYMNASE	2023-03-20	2023-03-03 Fin des inscriptions le 2025-02-13	0,00\$ - 0,00\$	999
MULTISPORT Code: GYM-MULTI ACTIVITÉS LIBRES ACTIVITÉS DE GYMNASE	2023-03-20	2023-03-03 Fin des inscriptions le 2025-02-13	0,00\$ - 0,00\$	999

8. **Non-résident** : choix d'un tarif associé à un nombre de réservations (entrées).

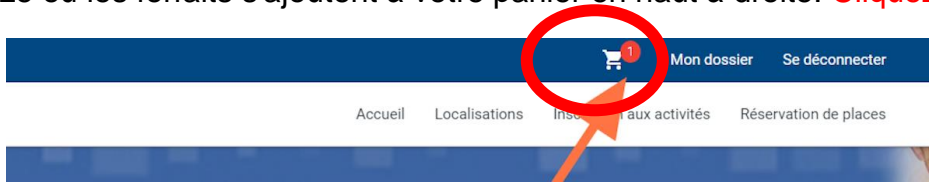


The image shows the tariff selection page for a non-resident. It displays three options: 'TARIF NON-RÉSIDENT - 1 ENTRÉE' (8,00\$), 'TARIF NON-RÉSIDENT - 5 ENTRÉES' (40,00\$), and 'TARIFS NON-RÉSIDENTS 10 ENTRÉES' (80,00\$). Below each option is a 'CHOISIR' button. The page also shows the activity selected (BADMINTON) and the member type (Non-Résident, Test).

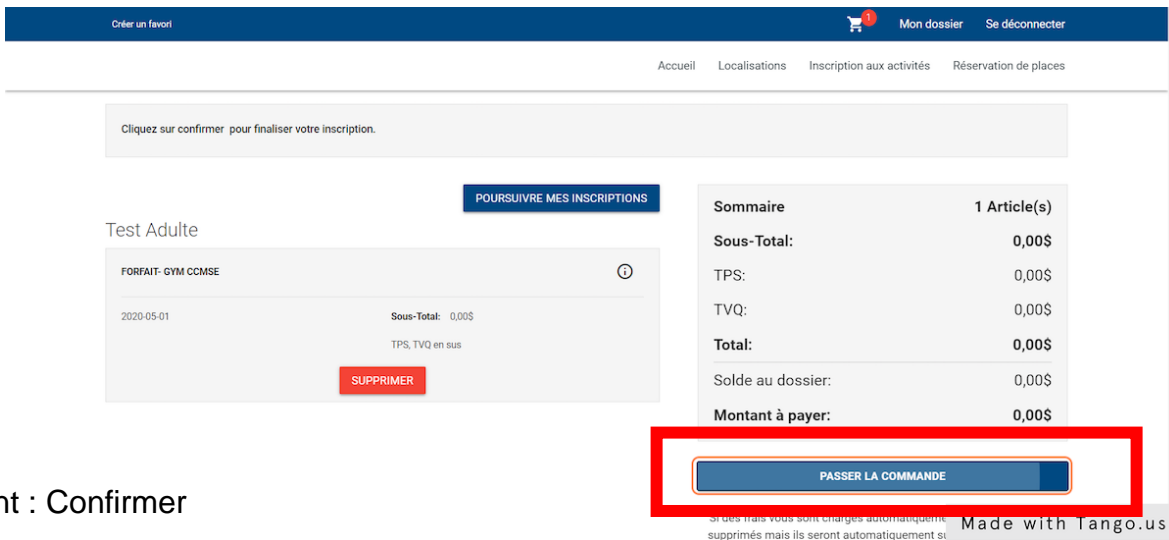
Activité(s) liée(s) optionnelle(s)
Les activités ci-dessous sont optionnelles. Si vous ne voulez pas ajouter ces activités au panier, simplement cliquer sur 'Continuez votre inscription' sans faire de sélection.

Résident : passez directement à l'étape suivante

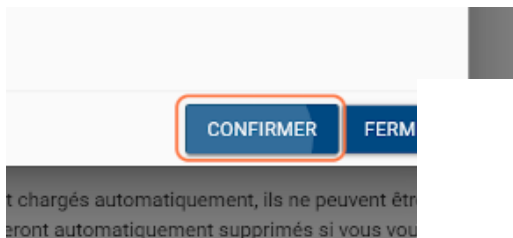
9. Le ou les forfaits s'ajoutent à votre panier en haut à droite. Cliquez sur le panier.



10. Dans votre panier, vous verrez le coût applicable (gratuit pour résidents), cliquez sur **PASSER LA COMMANDE**, et complétez le paiement par carte de crédit (non-résident). Ne pas oublier de **confirmer**.



Résident : Confirmer



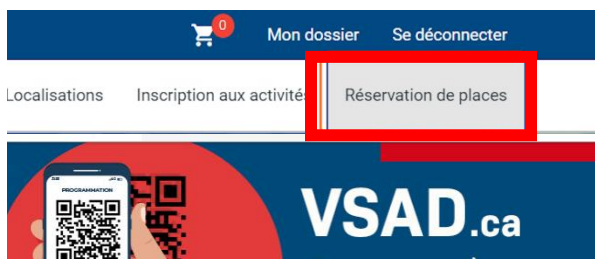
Non-résident : paiement par carte de crédit



Félicitations! Le forfait est ajouté à votre dossier! Vous pouvez maintenant réserver votre place (date et heure).

Réservation de place (choix de la date et heure de votre réservation)

11. Pour réserver une place, allez dans le coin à droite dans RÉSERVATION DE PLACES.



Sur une tablette numérique : cliquez sur les lignes en haut à gauche

12. Choisissez votre membre à inscrire. La programmation des activités des prochaines heures sera affichée. Cochez la période à laquelle vous désirez participer et cliquez sur ENREGISTRER.

Créer un favori

Mon dossier Se déconnecter

Accueil Localisations Inscription aux activités Réservation de places

Sélectionnez votre membre à inscrire

Membre
Blier Stéphanie

Trier par
Dates de l'activité

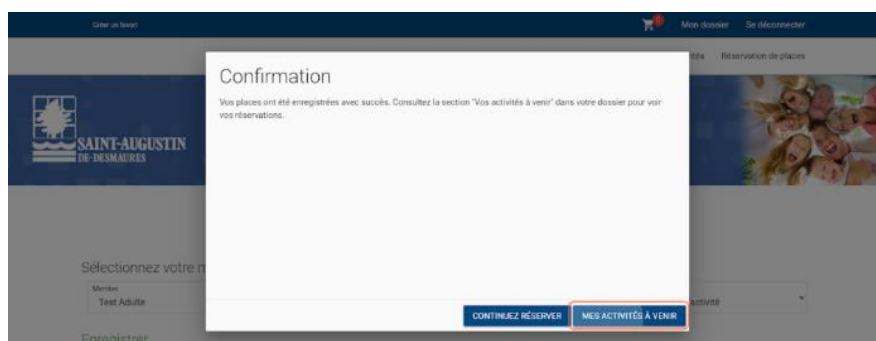
ENREGISTRER

jeudi 17 novembre 2022

Dates de l'activité	Activité	Lieu	Places	Employé
09:00 - 10:00	PICKLEBALL LIBRE	Centre communautaire multifonctionnel secteur Est - Gym 121 A/B	0/40	<input checked="" type="checkbox"/>
10:00 - 12:00	PICKLEBALL LIBRE	Centre communautaire multifonctionnel secteur Est - Gym 121 A/B	0/40	<input type="checkbox"/>

ENREGISTRER

13. Vous devriez voir le message de confirmation. Validez dans MES ACTIVITÉS À VENIR que vous êtes bien inscrit.



14. Vous rendre sur le lieu de l'activité et confirmer votre présence à l'employé sur place.